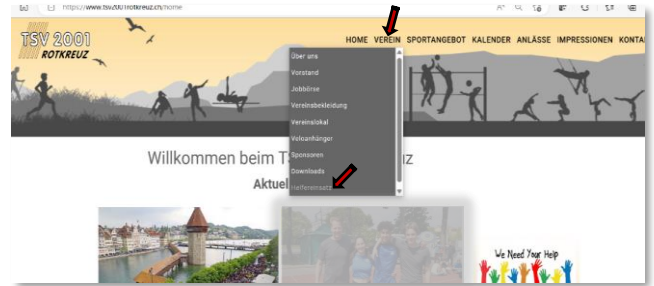


Anleitung Helfertool TSV 2001 Rotkreuz

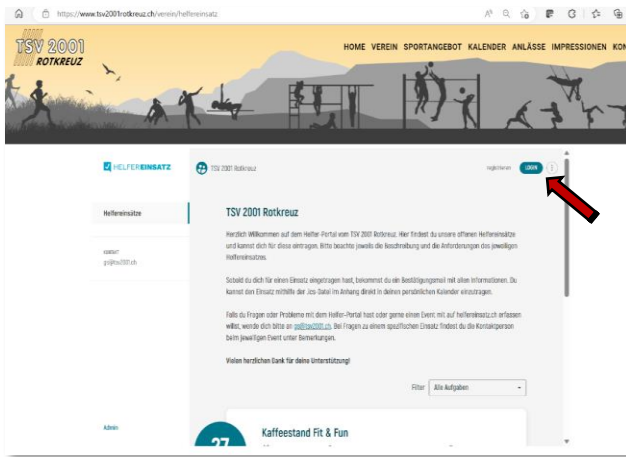
Das Helfertool findest du auf der Webseite des TSV 2001 Rotkreuz (www.tsv2001.ch) unter Verein -> Helfereinsatz.

Auf dieser Seite erhältst du eine Übersicht über alle bevorstehenden Anlässe, für welche Helfer aus dem Verein gesucht werden.

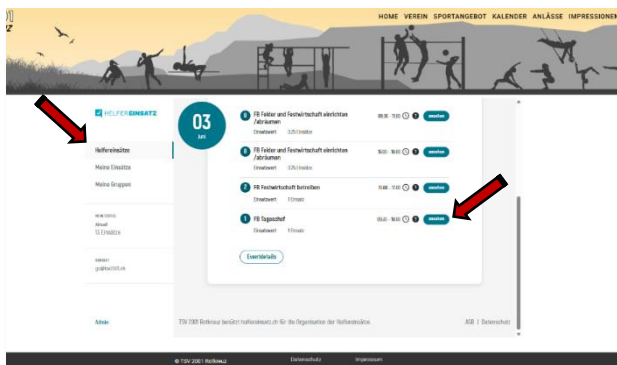
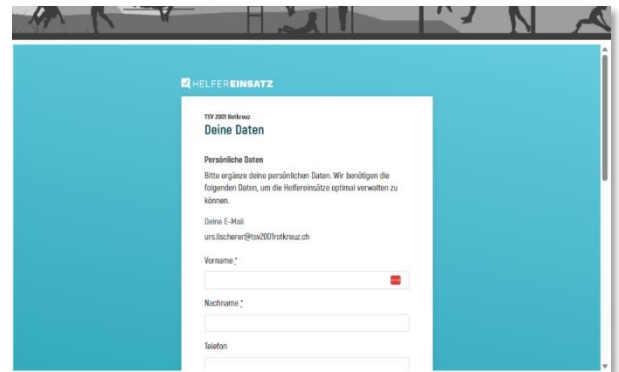


Klicke auf Login

Du musst dich mit der Clubdesk-ID anmelden
Vorname.Nachname@tsv2001rotkreuz.ch.



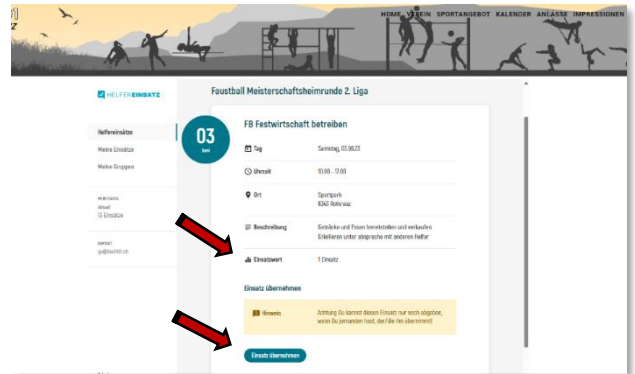
Wenn diese Autoregistrierung erscheint, stimmt deine eingetragene Clubdesk-ID nicht (evtl. Name falsch eingetragen oder Name ist im ClubDesk anders registriert).



Einen Einsatz in der Liste aussuchen und mit dem Button «ansetzen» auf die Details des Einsatzes wechseln.

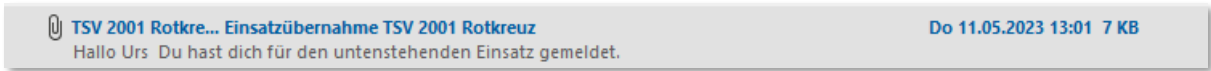
In der Detailansicht sind alle Angaben zum Einsatz ersichtlich.

- Willst du diesen Einsatz übernehmen wähle den Button "Einsatz übernehmen".
- Der Einsatzwert zeigt wie der Einsatz gegenüber dem Helferreglement gewertet wird. Er kann 0, 0.25, 1 oder höher sein. Ein Mitglied hat pro Jahr einen Einsatzwert von mindestens 1 zu leisten.



Nach dem Übernehmen kriegst du ein Bestätigungsmail (an die im Clubdesk eingetragene Mailadresse). Deine hochgerechnete Anzahl Einsätze siehst du rechts unter Aktuell.

Mit dem Button "Weitere Helfereinsätze" wirst du wieder auf die Seite der offenen Einsätze geführt, wo noch weiter Helfereinsätze übernommen werden können.



5 Tage vor dem Anlass erhalten sämtliche Helfer ein Erinnerungsmail.